

Luftentfeuchter Wäschetrockner

Art.-Nr. 52 58 884

BEDIENUNGSANLEITUNG

Anschluss für Trockner

- Vermeidet Staubablagerungen an den Wänden
- Reduziert Kondensation in Zimmern
- Ermöglicht die Verbindung eines Abluft-Trockners nach außen ohne die Wand durchbrechen zu müssen

Inhalt des Kits :

A – Behälter

B – Deckel mit Lufteinlass-Schlitzen


C – 3 Anschlüsse mit Durchmesser: 77 mm, 87 mm, 97 mm.

D – Flexibler Schlauch mit Länge 1.50 m und Durchmesser 102 mm

E – 2 Kabelbinder

F – 4 Gummispanner

G – 2 Luftfilter



Weltbild

Installation:

- Filter installieren und fixieren mit Hilfe der Gummispanner (Bild 1).
- Entsprechenden Anschluss, der an Ihren Trockner passt, auswählen.
- Anschluss auf dem Deckel fixieren (Bild 2).
- Biegsamen Schlauch mit dem Anschluss verbinden.
- Biegsamen Schlauch mit den 2 mitgelieferten Kabelbindern befestigen.
- Gießen Sie Wasser in den Behälter bis zu einer Höhe von 4 cm.
- Schließen Sie den Deckel. Die Installation ist beendet.

Der Behälter kann auf den Boden gestellt oder an der Wand befestigt werden. Achten Sie darauf, regelmäßig Wasser nachfüllen.




Bild 1




Bild 2

