


# AUFBAUANLEITUNG

## Wäscheständer »Rondo«

Art.-Nr. 54 84 426

Vielen Dank, dass Sie sich für den Kauf dieses Produkts entschieden haben. Bitte lesen Sie diese Bedienungsanleitung aufmerksam durch, bevor Sie das Gerät in Betrieb nehmen, und bewahren Sie die Anleitung für späteres Nachschlagen sicher auf.

### Lieferumfang/Einzelteile



1 x Fuß (A)



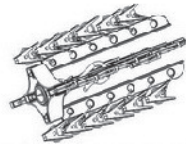
2 x Stützstab (B)




1 x Rohrhülle (C)



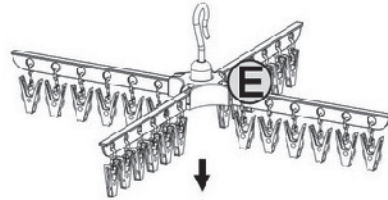
1 x Handtuchhänger (D)



1 x Wäschehänger (E)



1 x Gummiring (F)

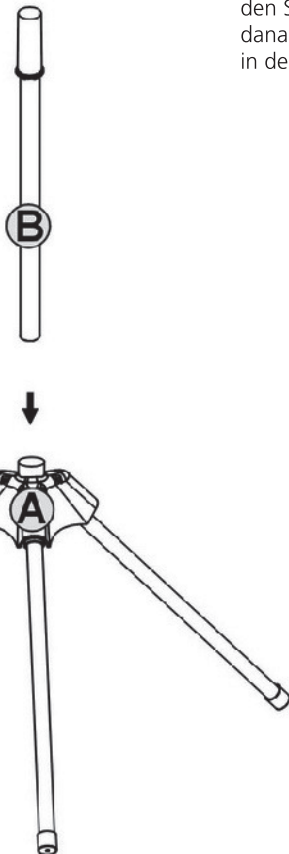


### Montage

#### Schritt 1:

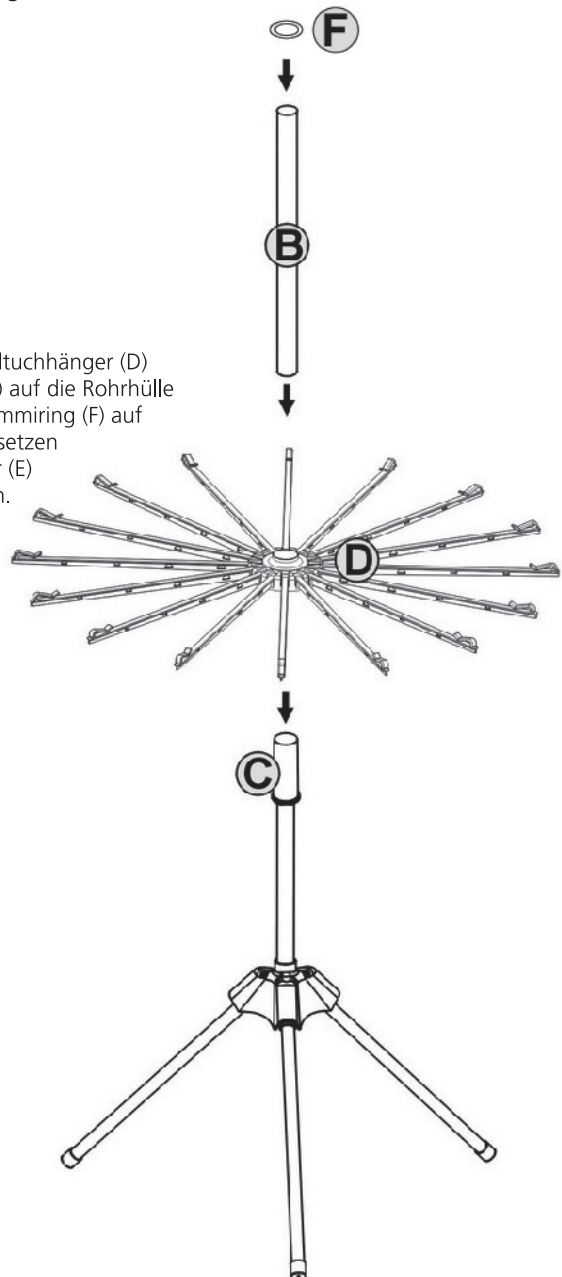
Schieben Sie Stützstab (B) in Rohrhülle (C) ein (auf der Seite mit der dicken Kante).

Klappen Sie Fuß (A) ganz aus, dann schieben Sie Stützstab (B) in Fuß (A) ein.



#### Schritt 2:

Setzen Sie zuerst Handtuchhänger (D) und dann Stützstab (B) auf die Rohrhülle (C). Jetzt legen Sie Gummiring (F) auf den Stützstab (B) und setzen danach Wäschehänger (E) in den Stützstab (B) ein.



#### Kundenservice

Sollten Sie Fragen zu dem Artikel haben, wenden Sie sich bitte an unseren Kundenservice: Verlagsgruppe Weltbild GmbH Steinerne Furt, 86167 Augsburg, Telefon: 0180 - 53 54 327 (14 Cent/Min. Festnetz, max. 42 Cent/Min. Mobilfunk), E-Mail: info@weltbild.de

**Weltbild**